

Technisches Datenblatt


DKE 100

DUO-KONVEKTOREN

PRODUKT-NR.: 234824

Der Duo-Konvektor ist ein modernes Raumheizgerät mit zwei intelligenten Heiztechnologien. Er gibt zum einen angenehme Strahlungswärme über die gleichmäßig erwärmte Vorderwand ab und erzeugt zum anderen effektive Konvektionswärme über den Aluminiumheizkörper.

Der Duo-Konvektor eignet sich somit ideal als effiziente Übergangsheizung für zusätzlichen Wärmebedarf im Wohnbereich, Badezimmer, Arbeitsräumen oder als Vollheizung. Das elegante und puristische Design des Konvektors passt in jedes moderne Wohnumfeld. Der Duo-Konvektor ist mit einer präzisen elektronischen Regelung mit Display und intelligenten Energiesparfunktionen ausgestattet. Das Gerät schaltet bei offenem Fenster, einhergehend mit starkem Temperaturabfall, automatisch in den Frostschutzbetrieb. Des Weiteren verfügt der Konvektor über einen Bewegungssensor. Ist dieser aktiviert, erkennt das Gerät automatisch, ob sich eine Person im Raum befindet oder nicht. Bei Anwesenheit wird der Raum auf die gewünschte Komforttemperatur erwärmt, bei Abwesenheit wird die eingestellte Raumtemperatur schrittweise reduziert. Als Zusatzfunktion bietet ein Wochentimer drei vorinstallierte Zeitprogramme, die individuell auf die jeweiligen Bedürfnisse angepasst werden können. Die Wandmontage kann von einer Person vorgenommen werden. Der Duo-Konvektor wird über eine Anschlussleitung mit Stecker angeschlossen.




DKE 75

Produkt-Nr.: 234823



DKE 150

Produkt-Nr.: 234825



DKE 200

Produkt-Nr.: 234826

Die wichtigsten Merkmale

Wärmewellen- und Konvektionsheizgerät mit angenehmer, großflächiger Wärmeabstrahlung

Geeignet für Raumgrößen von ca. 9 m²

Vollelektronische Regelung mit Display

Zwei Heizungsanlagen in einem Gerät

750 W Heizleistung


Sehr genaue Temperaturanpassung durch benutzerfreundliche Tastatur

Technisches Datenblatt

Einfache und praktische Wochenprogrammierung mit drei voreingestellten Programmen

Energiesparfunktion: Gerät schaltet bei offenem Fenster automatisch auf Frostschutz-Betrieb

Technisches Datenblatt




| Typ | DKE 75 | DKE 100 | DKE 150 |
|-------------|--------|---------|---------|
| Bestell-Nr. | 234823 | 234824 | 234825 |

Technische Daten

| | | | |
|-------------------|-------------|-------------|-------------|
| Netzanschluss | 1/N ~ 230 V | 1/N ~ 230 V | 1/N ~ 230 V |
| Nennspannung | 230 V | 230 V | 230 V |
| Nennstrom | 3,3 A | 4,3 A | 6,5 A |
| Anschlussleistung | 0,75 kW | 1 kW | 1,5 kW |
| Einstellbereich | 10...30 °C | 10...30 °C | 10...30 °C |
| Schutzart (IP) | IP24 | IP24 | IP24 |
| Schutzklasse | II | II | II |
| Farbe | weiß | weiß | weiß |
| Höhe | 504 mm | 504 mm | 504 mm |
| Breite | 675 mm | 790 mm | 1010 mm |
| Tiefe | 120 mm | 120 mm | 120 mm |
| Gewicht | 6,70 kg | 7,70 kg | 9,70 kg |

Technisches Datenblatt



| | |
|-------------|---------|
| Typ | DKE 200 |
| Bestell-Nr. | 234826 |

Technische Daten

| | |
|-------------------|-------------|
| Netzanschluss | 1/N ~ 230 V |
| Nennspannung | 230 V |
| Nennstrom | 8,7 A |
| Anschlussleistung | 2 kW |
| Einstellbereich | 10...30 °C |
| Schutzart (IP) | IP24 |
| Schutzklasse | II |
| Farbe | weiß |
| Höhe | 504 mm |
| Breite | 1240 mm |
| Tiefe | 120 mm |
| Gewicht | 11,50 kg |

Tiefe inklusive Wandhalterung

Technisches Datenblatt

AEG Haustechnik Info-Hotline

Fragen zu Produkten, Anwendung oder Installation?

So erreichen Sie uns: +49 (0)911 - 96 56 25 0

Unsere Fachpartner

Unsere kompetenten Ansprechpartner vor Ort helfen Ihnen bei allen

Fragen:

www.aeg-haustechnik.de/fachhaendlersuche

Installationshinweis

Die Installation nicht-steckerfertiger Geräte ist vom jeweiligen Netzbetreiber oder von einem eingetragenen Fachbetrieb vorzunehmen, der Ihnen auch bei der Einholung der Zustimmung des jeweiligen Netzbetreibers für die Installation des Gerätes behilflich ist.