

Artikelnummer:
48132

EAN-Nummer:
4000870481325

Name
Cute Glamour mobile Tischleuchte Timer Batterie Rosa Glas/Metall

Hersteller
Paulmann

Artikelinfo

Interner Code	481.32
EAN	4000870481325
Farbe	Rosa & Messing
Material	Glas & Metall
Hersteller	Paulmann
Lieferumfang	Montageanleitung



Abmessungen

Gewicht netto	812 g
Ø	110 mm
Verpackungsmaße BxHxL	14,9 x 18,7 x 14,9 cm
Abmessung (Höhe x Breite x Tiefe)	H: 150 mm

Technische Daten

Batterietyp	2xAAA/1,5V (Micro)
Dimmbar	Nein
Spannung	DC2x1.5V V
IP Schutz	IP20



Leuchtmitteldaten

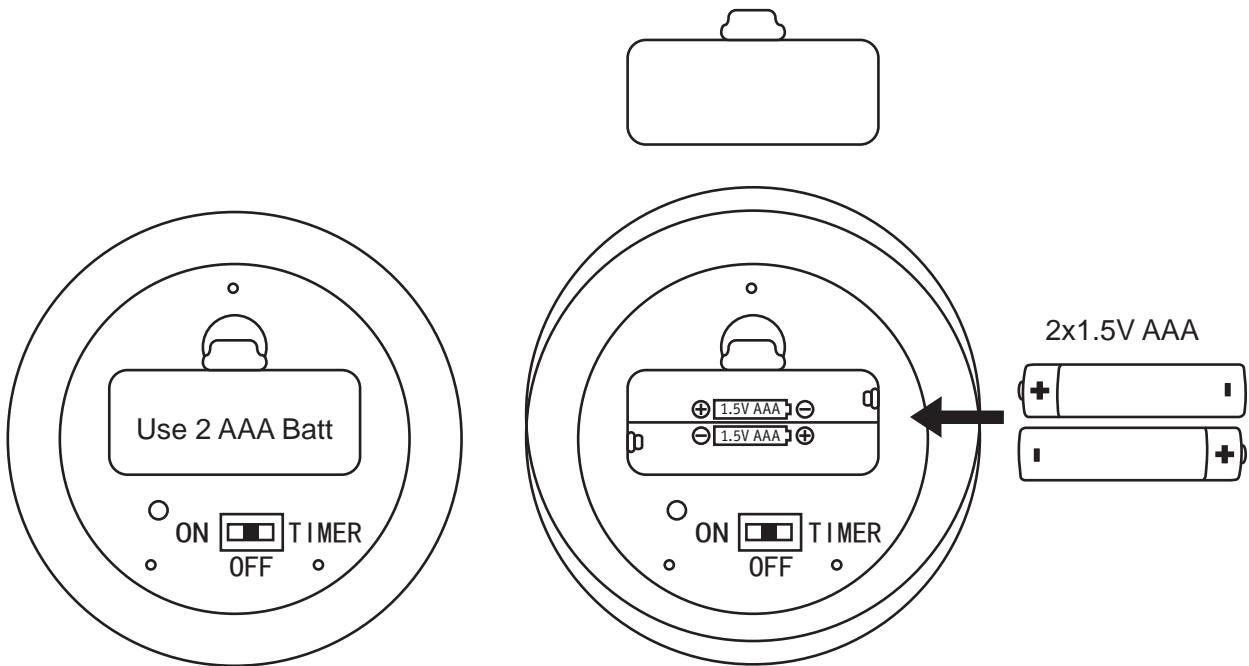
Sockel/Fassung	E14
Bestückung	0,4 W
Anzahl Bestückung	1x
Anzahl Brennstellen	1
Bestückung	incl. 1x0,4 W
Nennlichtstrom	15 lm
Farbtemperatur Bereich	2.700 K
Leuchtmittleigenschaft	ohne Leuchtmittel

BATTERY INSTALLATION

Open battery compartment door on lamp base

Insert "AAA" alkaline batteries (not included).

Ensure correct polarity, replace and close door pushing back into place to lock.

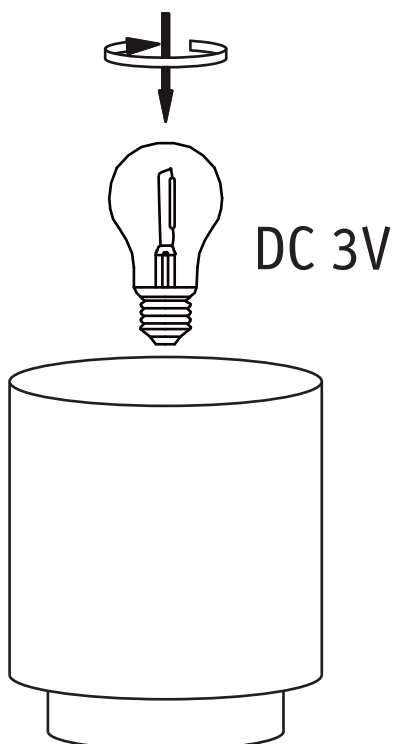


OPERATION

Slide switch to "ON" position to turn the lamp on.

Slide switch to "OFF" position to turn the lamp off.

Slide switch to "TIMER" position to set the lamp with 6 hours timer function.



The input voltage of the used led bulb is DC3V!
Please don't use the bulb with 230V input voltage!

Artikelnummer:
48132

EAN-Nummer:
4000870481325

Name
Cute Glamour mobile Tischleuchte Timer Batterie Rosa Glas/Metall

Hersteller
Paulmann

Artikelinfo

Interner Code	481.32
EAN	4000870481325
Farbe	Rosa & Messing
Material	Glas & Metall
Hersteller	Paulmann
Lieferumfang	Montageanleitung



Abmessungen

Gewicht netto	812 g
Ø	110 mm
Verpackungsmaße BxHxL	14,9 x 18,7 x 14,9 cm
Abmessung (Höhe x Breite x Tiefe)	H: 150 mm

Technische Daten

Batterietyp	2xAAA/1,5V (Micro)
Dimmbar	Nein
Spannung	DC2x1.5V V
IP Schutz	IP20

Leuchtmitteldaten

Sockel/Fassung	E14
Bestückung	0,4 W
Anzahl Bestückung	1x
Anzahl Brennstellen	1
Bestückung	incl. 1x0,4 W
Nennlichtstrom	15 lm
Farbtemperatur Bereich	2.700 K
Leuchtmittleigenschaft	ohne Leuchtmittel

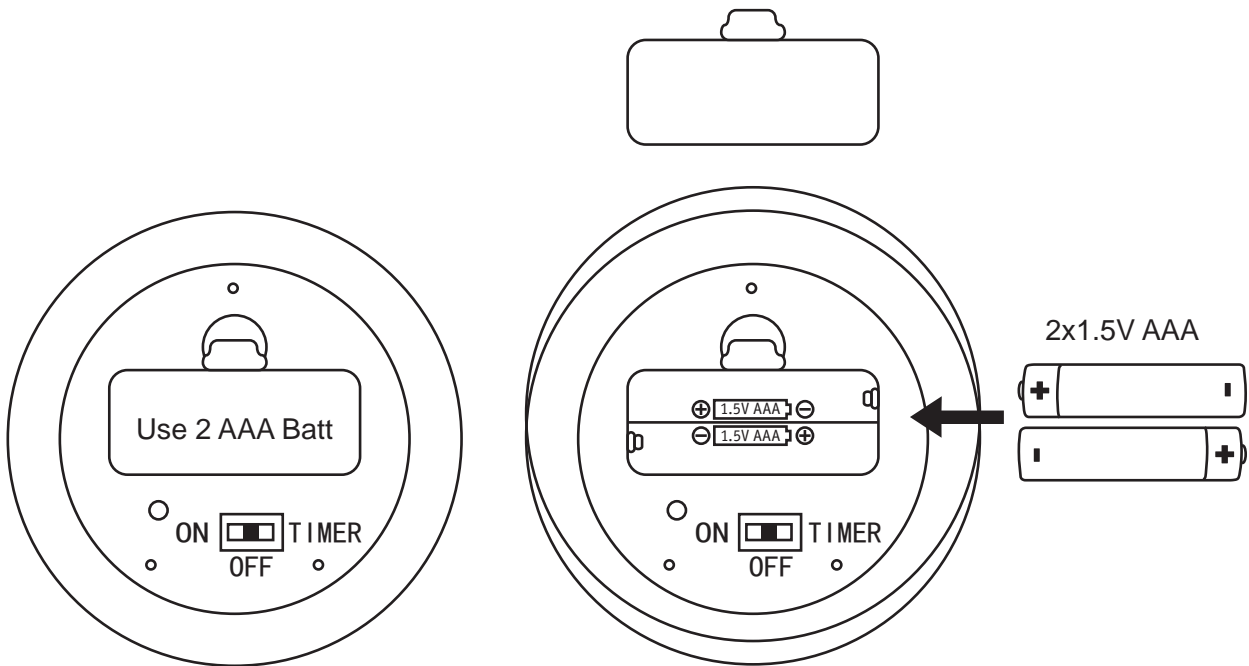


BATTERY INSTALLATION

Open battery compartment door on lamp base

Insert "AAA" alkaline batteries (not included).

Ensure correct polarity, replace and close door pushing back into place to lock.

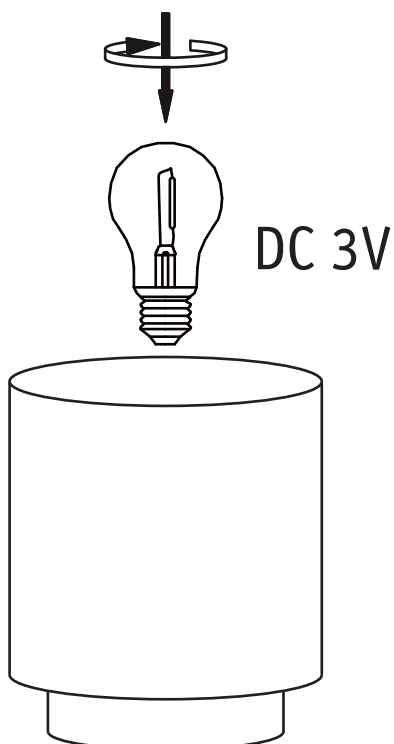


OPERATION

Slide switch to "ON" position to turn the lamp on.

Slide switch to "OFF" position to turn the lamp off.

Slide switch to "TIMER" position to set the lamp with 6 hours timer function.



The input voltage of the used led bulb is DC3V!
Please don't use the bulb with 230V input voltage!