

Cooker hood	Data sheet / Datenblatt		Dunstabzugshaube	
<i>nach Verordnung (EU) Nr. 65/2014 und Verordnung (EU) Nr. 66/2014</i>				
Brand name <i>Warenzeichen</i>	RESPEKTA®			
Type / Model <i>Typ / Modell</i>	19050000000119 CH 11051 IS			
Annual Energy Consumption <i>Jährliche Energieverbrauch</i>	AEC hood	17.2	kWh	
Energy Efficiency Class (D to A+++) <i>Energieeffiziklasse (D bis A+++)</i>	EEI hood	A+		
Fluid Dynamic Efficiency <i>Fluiddynamische Effizienz</i>	FDE hood	Rate / Class <i>Wert / Klasse</i>	26.6	B
Lighting efficiency (in watts) <i>Beleuchtungseffizienz (in Watt)</i>	LE hood	Rate / Class <i>Wert / Klasse</i>	35.8	A
Grease Filtering rate (in %) <i>Fettabscheidegrad Wert (in %)</i>		Rate / Class <i>Wert / Klasse</i>	56.3	E
Air flow rate at best efficiency point <i>Luftvolumenstrom im Bestpunkt</i>	Q BEP	Rate / Unit <i>Wert / Einheit</i>	210.6	m ³ /h
Air pressure at best efficiency point <i>Luftdruck im Bestpunkt</i>	P BEP	Rate / Unit <i>Wert / Einheit</i>	170	Pa
Maximum air flow <i>Maximaler Luftstrom</i>	Q max	Rate / Unit <i>Wert / Einheit</i>	560.5	m ³ /h
Working points highest setting <i>Maximaler Luftstrom im Normalbetrieb</i>			531.8	m ³ /h
Working points lowest setting <i>Minimaler Luftstrom im Normalbetrieb</i>			192.6	m ³ /h
Electric power input at best efficiency point <i>Elektrische Eingangsleistung im Bestpunkt</i>	W BEP	Rate / Unit <i>Wert / Einheit</i>	37.5	W
Nominal power of the lighting system <i>Nennleistung des Beleuchtungssystems</i>	W L	Rate / Unit <i>Wert / Einheit</i>	4.8	W
Average illumination of the lighting system on the cooking surface <i>Durchschnittl. Beleuchtungsstärke des Beleuchtungssystems auf der Kochoberfläche</i>	E middle	Rate / Unit <i>Wert / Einheit</i>	171.95	LUX
Power consumption in standby mode <i>Leistungsaufnahme im Bereitschaftszustand</i>	P s	Rate / Unit <i>Wert / Einheit</i>	0.48	W
Power consumption in off mode <i>Leistungsaufnahme im Aus-Zustand</i>	P o	Rate / Unit <i>Wert / Einheit</i>	-	W
Sound power level <i>Schalleistungspegel</i>	L wa	min./max.dB Min./Max.dB	45 / 67	dB

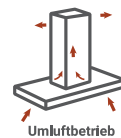
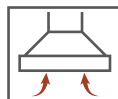
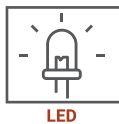


Centa Design-Inselhaube mit Fernbedienung, 50 cm

19050000000119

A+

- + Energieeffizienzklasse A+
- + Steuerung über Touch Control oder Fernbedienung
- + Breite: 50 cm
- + Für Deckenmontage
- + 3 Leistungsstufen
- + LED-Beleuchtung
- + Nur Umluftbetrieb möglich



TECHNISCHE DATEN

Jährlicher Energieverbrauch (AEC _{hood})	17,2 kWh
Energieeffizienzklasse	A+
Fluiddynamische Effizienz (FDE _{hood})	26,6
Fluiddynamische Effizienzklasse	B
Beleuchtungseffizienz (LE _{hood})	35,8 Lux /Watt
Beleuchtungseffizienzklasse	A
Fettabscheidegrad	56,3%
Fettabscheideeffizienzklasse	E
Luftstrom bei minimaler / maximaler Geschwindigkeit im Normalbetrieb	192,6–531,8 m ³ /h
A-bewertete Luftschallemission bei minimaler / maximaler Geschwindigkeit im Normalbetrieb	45–67 dB (A)
Leistungsaufnahme im Aus-Zustand	0,48 Watt
Leistungsaufnahme im Bereitschaftszustand	–

AUSSTATTUNG

Steuerung	Touch Control + Fernbedienung
Glasschirm	schwarz
Korpus	Stahlblech mit schwarzer Glasumrandung
Schacht	Nein
Leistungsstufen	3
LED Beleuchtung max.	2x 1,5 Watt
Spannung / Frequenz	220 – 240 V / 50 Hz
Anschlusswert	78 Watt
Kabellänge	150 cm

BESONDERHEITEN

NachlaufTIMER	9 Minuten
---------------	-----------

ABMESSUNGEN

Gerätemaße (H x B x T) / Gewicht	36–166 x 50 x 40 cm / 16,8 kg
Maße mit Verpackung (H x B x T) / Gewicht	51 x 59 x 48,5 cm / 21 kg

ZUBEHÖR

EAN

Inkl. Metallfettfilter (auswaschbar) 1 x MIZ 2009	4897014601240
Inkl. Aktiv-Kohlefilter 2 x MIZ 0023N	4260515334427

ARTIKELNUMMER	MODELL	FARBE	EAN	EPREL
19050000000119	CH11051IS	Schwarz	4262421976920	2105644

WARNHINWEIS!

Gerät wird ohne Stecker geliefert!
