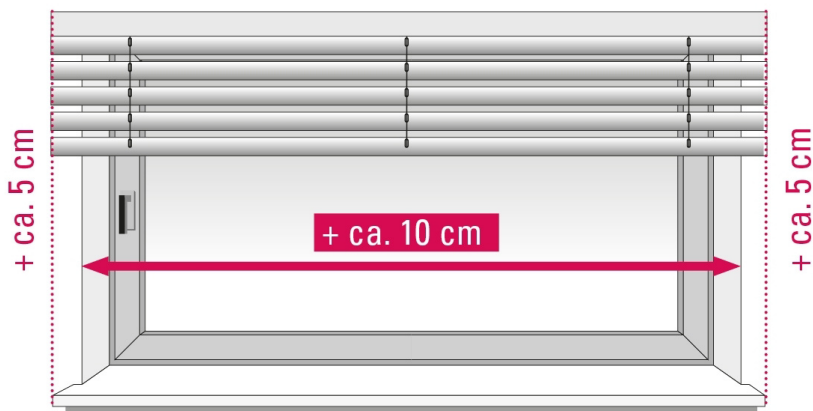


SB-JALOUSIE


SO MESSEN SIE RICHTIG!

MONTAGEART - VOR DEM FENSTER:



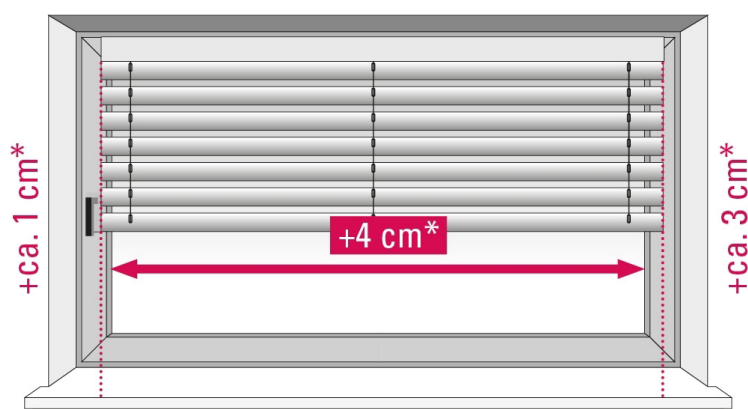
Messen Sie die Nischenbreite und addieren Sie ca. 10 cm dazu, um das gewünschte Maß für Ihr Sonnenschutz-Produkt zu erhalten.

MONTAGEART - IN DER NISCHE:



Messen Sie die Nischenbreite und ziehen Sie 1 cm ab, um das gewünschte Maß für Ihr Sonnenschutz-Produkt zu erhalten.

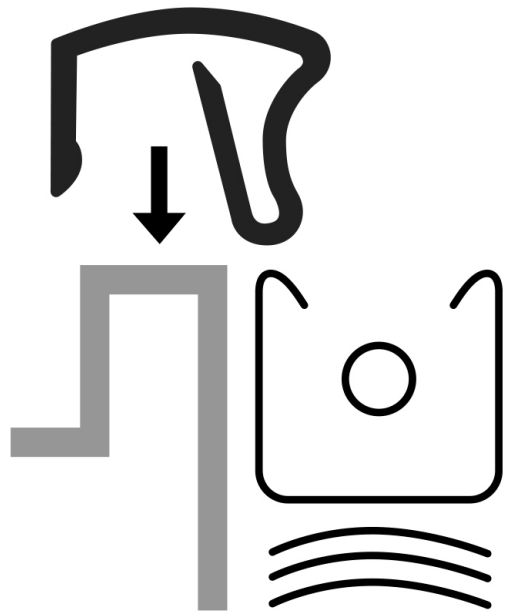
MONTAGEART - AUF DEM FENSTERRAHMEN:



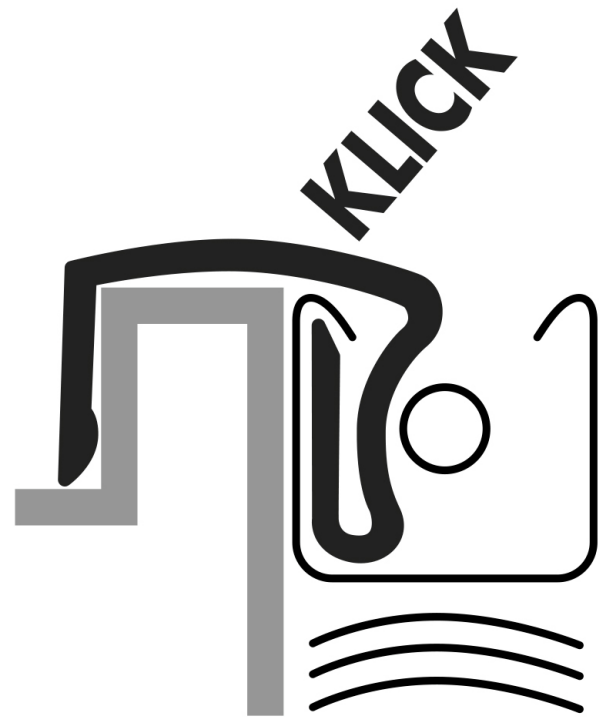
Messen Sie die Glasbreite und addieren Sie 4 cm* dazu, um das gewünschte Maß für Ihr Sonnenschutz-Produkt zu erhalten.

* Fenstergriff beachten, Abweichungen möglich

1.

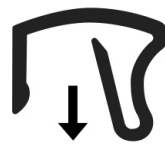


2.



Für eine optimale Stabilität empfehlen wir je einen Träger rechts und links außen und ab 90 cm Breite einen zusätzlichen Träger in der Mitte zu montieren

1


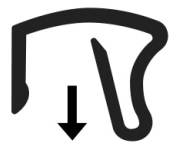


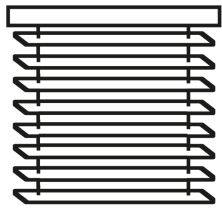
3

ab 90 cm



2





40-80
cm
↔

90-160
cm
↔

180-200
cm
↔

	2x	3x	4x
	4x	6x	8x
	2x	3x	4x
	6x	6x	6x
	2x	2x	2x
	1x	1x	1x
	1x	1x	1x