

Produktdatenblatt

DELEGIERTE VERORDNUNG (EU) 2019/2017 DER KOMMISSION

Name oder Handelsmarke des Lieferanten: SMEG

Anschrift des Lieferanten: Via Leonardo da Vinci, 4 42016 Guastalla (RE) - Italy

Modellkennung: PL4326XDE

Allgemeine Produktparameter:

Parameter	Wert	Parameter	Wert	
Nennkapazität (ps)	13	Abmessungen in cm	Höhe	82
			Breite	60
			Tiefe	57
EEl	48.4	Energieeffizienzklasse	D	
Reinigungsleistungsindex (IC)	1.13	Trocknungsleistungsindex (ID)	1.07	
Energieverbrauch in kWh (pro Betriebszyklus) im eco-Programm bei Kaltwasseranschluss. Der tatsächliche Energieverbrauch hängt von der jeweiligen Nutzung des Geräts ab.	0.810	Wasserverbrauch in Litern (pro Betriebszyklus) im eco-Programm. Der tatsächliche Wasserverbrauch hängt von der jeweiligen Nutzung des Gerätes und vom Wasserhärtegrad des Wassers ab	8.5	
Programmdauer (h:min)	4:00	Bauart	Einbau	
Luftschallemissionen in dB(A) in Bezug auf 1 pW	42	Luftschallemissionsklasse	B	
Aus-Zustand (W)	0.50	Bereitschaftszustand (W)	0.50	
Zeitvorwahl (W) (falls zutreffend)	2.00	Vernetzter Bereitschaftszustand (W) (falls zutreffend)	—	

Mindestlaufzeit der vom Lieferanten angebotenen Garantie: 24 monate

Weitere Angaben:

Weblink zur Webseite des Lieferanten auf der die Informationen gemäß Anhang II Nummer 6 der Verordnung (EU) 2019/2022 (1) (b) der Kommission zu finden sind: <https://www.smeg.com/services/customer-service>

PL4326XDE



Produktkategorie

Farbe

Oberfläche

Komm. Breite

Komm. Höhe

Installation

Möbelfront

Anzahl der Spülkörbe

Motortyp

EAN-Code

Geschirrspüler

Edelstahl

Anti-Finger-Protektion

60 cm

82 cm

Teilintegrierbar/Einbau

Nicht im Lieferumfang

2

Inverter

8017709287634



Programme / Funktionen

Anzahl der Programme
Spültemperaturen

5+5 Quick Time

38

45

50

55

65

70

Vorspülen



Kurz 27 min.

Ja

ECO



Mix 65°C



Silent (-2 dB)



Ultraclean

Ja

Eco Schnell



Schonend Schnell



Mix Express

Ja

Stark Schnell



Optionen



FlexiTabs

Ja

Energiesparfunktion EnerSave	Ja	Quick Time	Ja
Zeitvorwahl	1-24 h		
FlexiZone ½ Beladung	Ja		

Spülkörbe



Farbe der Geschirrkörbe	Grau	Unterkorb	Mit einfach klappbaren Tellerträgern
Farbe der Korbeinsätze	Grau		
Korbgriffe	Kunststoff für Ober- /Unterkorb	Unterkorb mit Anti- Tropfeneinsätzen	Ja
Oberkorb	Mit festen Tellerträgern	Max. Tellerdurchmesser für Unterkorb	30,0 cm
Höhenverstellung Oberkorb	3 Ebenen	Farbe der inneren Komponenten	Blau
Max. Tellerdurchmesser für Oberkorb	25,0 cm	Besteckkorb	13 Maßgedecke

Technische Eigenschaften



Produktbreite	598 mm	Wasserschutzsystem	Stop-Aqua total
Produkttiefe	570 mm	Wasserzulauf	Kalt-/Heißwasser bis max. 60°C - Energieeinsparung mit Heißwasser von bis zu 35%
Produkthöhe	818 mm		
Bedienelemente	Elektronisch	Max. Wasserhärte	100°fH;58°dH
Display-Typ	LED	Trocknungssystem	Natürliche Kondensationstrocknung EnerSave (autom. Türöffnung nach Programmende)
Display-Anzeige	Zeitvorwahl, Programmdauer, Restzeitanzeige	Wrasenschutz	Selbstklebende Schutzfolie
Programmgrafik	Symbole	Material des Bottichs	Edelstahl
Anzeige Ein/Aus	Ja	Material des Filters	Edelstahl
Anzeige Salzmenge	LED	Integrierter Durchlauferhitzer	Ja
Anzeige Klarspülmangel	LED	Türscharniersystem	Selbstaussgleichender Türgewichtsausgleich mit variablen Scharnieren
Anzeige Programmstatus	Ja		100 - 215 mm
Anzeige Programmende	Optisch/akustisch	Min. und max. Sockelhöhe	
Spülsystem	Orbital-Spülsystem	Regulierbare Stellfußhöhe	+70 mm (820 bis 890 mm)
3. Spülebene oben	Einzelrotierend	Rückseitige Kunststoffabdeckung	Yes, with covered counterweight
Wasserenthärter	Elektronisch regelbar	Tiefe des Geschirrspülers bei geöffneter Gerätetür	1146
		Hinterer Stellfuß von vorne höhenregulierbar	Ja

Obere Abdeckung

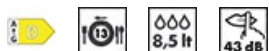
Kunststoff

Technische Daten / Energielabel



Nennkapazität in Maßgedecken	13	Jährlicher Energieverbrauch (AEc)	231 kWh/Jahr
Energieeffizienzklasse	A+++	Jährlicher Wasserverbrauch (AWc)	2380 l
Energy Efficiency Index (EE)	48.9	Standardprogramm	ECO
Spüeffizienzklasse (ECO)	A	Dauer des ECO-Programms	240 min
Effizienzklasse der Trocknung (ECO)	A	Leistungsaufnahme im Aus-Zustand	0.50 W
Luftschallemissionen	43 dB(A) re 1pW	Leistungsaufnahme im unausgeschalteten Zustand	0.80 W
Energieverbrauch im Standardprogramm ECO pro Zyklus	0.810 kWh	Dauer des unausgeschalteten Zustands	5 min
Wasserverbrauch des ECO-Programms pro Betriebszyklus	8.5 l		

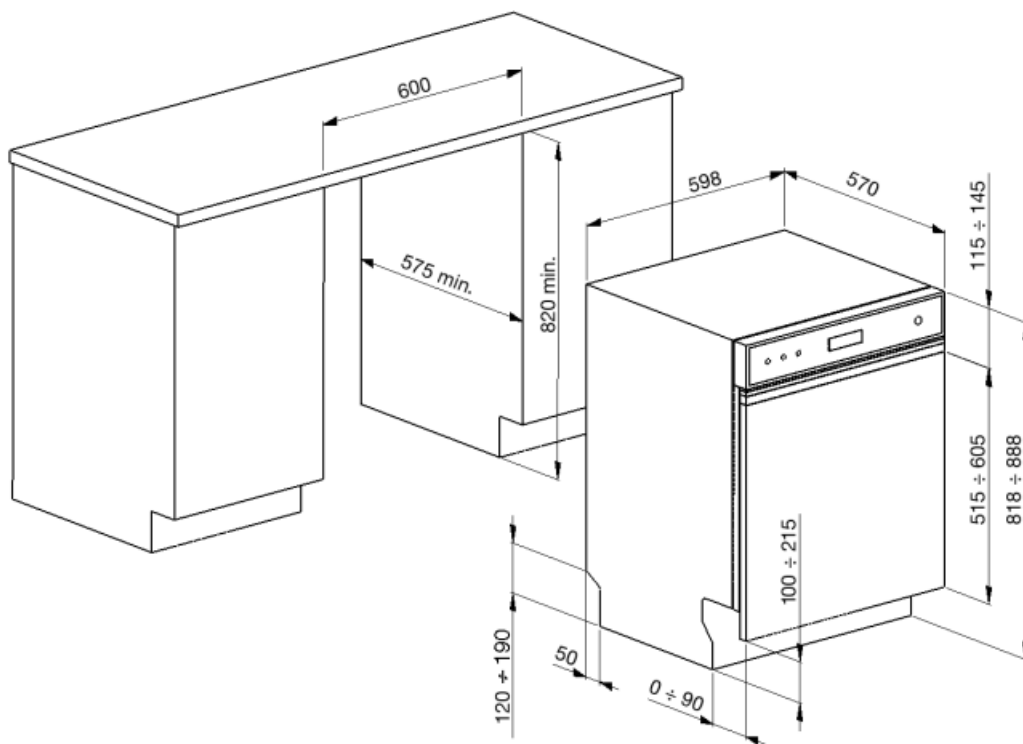
Technische Daten / Energielabel - ab 1.3.2021



Energieeffizienzklasse	D	Dauer des Programms	4:00 h:min
Energieverbrauch des eco-Programms pro 100 Betriebszyklen	81 kWh	Luftschallemissionen	43 dB(A) re 1 pW
Nennkapazität (ps)	13	Luftschallemissionsklasse	B
Wasserverbrauch des ECO-Programms pro Betriebszyklus	8.5 l	Energieeffizienzindex (EEI)	48.4

Elektrischer Anschluss

Netzstecker	(F;E) Schuko	Frequenz	50 Hz
Elektrische Gesamtanschlusswert	1800 W	Stromversorgung	Einphasig
Absicherung	10 A	Länge des Netzkabels	140 cm
Spannung	220-240 V		



Not included accessories



KITPL60B

Sockelblende für
Unterbaugeschirrspüler, Weiß, Höhen-
und tiefenverstellbar



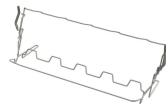
KITPL60N

Sockelblende für
Unterbaugeschirrspüler, Schwarz,
Höhen- und tiefenverstellbar



KITPL60X

Sockelblende für
Unterbaugeschirrspüler, Edelstahl,
Höhen- und tiefenverstellbar



KITGH






















Korbeinsatz für langstielige Wein-
/Sektgläser, kompatibel für alle 60 cm
Geschirrspüler mit 13-14 Maßgedecke



KITPLV2

2 m Schlauchverlängerung für Wasser
Zu-/Ablauf in 3/4" inkl.
Verbindungszubehör

Symbols glossary (TT)

 <p>A+++: Appliances with this symbol can reduce energy consumption by a further 30% from the standard A energy rating.</p>	 <p>Anti-drip: Some models of dishwashers are equipped with special polymer nozzles anti-drip, that improve the process of drying.</p>
 <p>KOMM. HÖHE 82</p>	 <p>Delay Timer: The delay timer can postpone the start of the program by up to 24 hours.</p>
 <p>LED display: to show programmes, functions and options selected and the time to the end of the cycle.</p>	 <p>Fingerprint proof stainless steel: Fingerprint proof stainless steel keeps stainless steel looking as good as new.</p>
 <p>FlexiZone: The ½ load flexizone allows you to wash a reduced load saving energy, water and time and there are no restrictions on where the items are placed.</p>	 <p>Inverter technology: The evolution of Smeg's driers towards more intelligent and environmentally sustainable models has led to the choice of using Inverter technology with heat pumps, which reduces significantly energy consumption.</p>
 <p>Noise Level: Excellent insulation and special devices keep noise to a minimum.</p>	 <p>Orbital wash system distributes water evenly throughout the 60cm dishwasher cavity, directing water with precision to ensure an excellent wash.</p>
 <p>Delicate Quick: Program Delicate Quick is suitable for quick washing of delicate dishes.</p>	 <p>Eco: Eco, this economic wash programme uses a low amount of water and energy in order to provide the most environmentally friendly cleaning option.</p>
 <p>Eco: Eco, this economic wash programme uses a low amount of water and energy in order to provide the most environmentally friendly cleaning option.</p>	 <p>Normal programme: The normal programme is suitable for normal degrees of dirt for everyday use.</p>
 <p>Soak programme: The soak programme provides a rinse to prevent dirt from drying.</p>	 <p>PRG STARK-SCHNELL</p>
 <p>The symbols show the number of plate settings of the dishwasher.</p>	 <p>Total Acquastop: In addition to the partial Acquastop protection present in all Smeg dishwashers, some models have an electronic device fitted to the water intake hose, which monitors water levels in the machine, detects leaks in the hose and switches off the water supply immediately when necessary.</p>
 <p>System WaterSave ensures the best washing results with minimal water consumption depending on the model of dishwasher.</p>	 <p>PRG SILENT</p>
 <p>Energy efficiency class D</p>	