



Philips Series 4400 Kaffeevollautomat

EP4441/50

- 12 Kaffeespezialitäten
- LatteGo
- Schwarz

Der einfachste Weg, heißen und eisgekühlten Kaffee zu genießen

Unser am schnellsten zu reinigendes Milchsistem*

- 12 Heiß- und Kaltgetränke auf Tastendruck
- Zaubere samtig-cremigen Milchschaum mit dem LatteGo Milchsistem
- Kürzere Wartezeit, schnellerer Kaffee dank QuickStart
- Verbesserter Geschmack dank langlebigem Keramikmahlwerk
- Optimales Gleichgewicht zwischen Temperatur, Aroma und Crema bei jeder Tasse
- Bis zu 5.000 Tassen*** ohne Entkalken dank AquaClean Filter
- Spare mit den Energiespareinstellungen Wasser und Energie
- Finde Inspiration und Support in unserer App
- Unser am schnellsten zu reinigendes Milchsistem*
- 40 % leiser dank SilentBrew Technologie**
- Getränke auf dem intuitiven Display auswählen, anpassen und speichern

*Milchsistem in One Touch Espresso-Vollautomaten

***Im Vergleich zu früheren Philips Kaffeevollautomaten

****Basierend auf 8-maligem Filtertausch, wie von der Kaffeemaschine angegeben. Die tatsächliche Anzahl der Tassen ist abhängig von der Getränkewahl sowie von der Anzahl der Reinigungs- und Spülvorgänge.

Highlights

12 Heiß- und Kaltgetränke



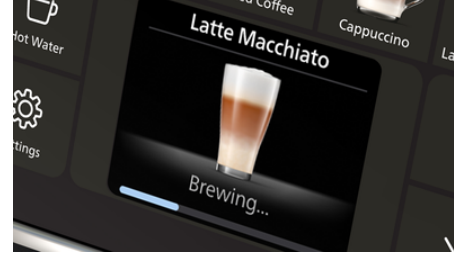
Unsere 12 Rezepte reichen von Heißgetränken wie Espresso, Latte Macchiato und Cappuccino bis hin zu Eiskaffee. Wir haben unser Brühsystem so kalibriert, dass sogar Eiskaffee den gleichen köstlichen Geschmack hat wie Heißgetränke.

LatteGo Milchsystem



Mit unserer leistungsstarken Zyklon-Aufschäumtechnologie kannst du mit nur einem Tastendruck samtig-cremigen Milchschaum zaubern, selbst mit pflanzlichen Milchalternativen.

QuickStart



Warte nicht mehr, bis sich die Maschine aufgewärmt hat. Mit unserer QuickStart-Funktion kannst du die Maschine einschalten und sofort Kaffee zubereiten. Die Maschine heizt sich je nach ausgewähltem Rezept auf.

Mahlwerk aus 100 % Keramik




Genieße mit unserem langlebigem Keramikmahlwerk den vollen Geschmack der Bohnen. Passe den Mahlgrad mit einer von zwölf Einstellungen von fein bis grob an.

Optimales Gleichgewicht zwischen Temperatur und Aroma



Unser Aroma Extract System sorgt für ein optimales Gleichgewicht zwischen Temperatur und Aroma, indem die Wassertemperatur zwischen 90 °C und 98 °C gehalten und gleichzeitig die Wasserdurchflussrate reguliert wird.

AquaClean Filter



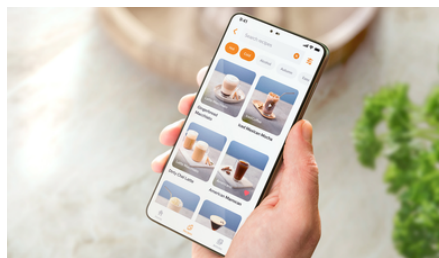
Bereite mit einem AquaClean Filter bis zu 5.000 Tassen zu, ohne die Maschine entkalken zu müssen. Der Filter reinigt das Wasser, bevor der Brühvorgang beginnt, sodass dein Kaffee noch aromatischer schmeckt.

Energiespareinstellungen



Verwende eine von fünf Energiespareinstellungen, um den Wasser- und Energieverbrauch zu reduzieren, ohne Kompromisse bei der Kaffeequalität einzugehen. Mit unserer 4400 Series kannst du das Haupt- und Tassenlicht früher dimmen, weniger Wasser beim Spülen verwenden, schneller in den Standby-Modus wechseln oder die Helligkeit verringern.

Kaffeemaschinensupport in HomeID



Erfahre mehr über die Besonderheiten deiner Maschine und entdecke neue Kaffee Rezepte im Café-Stil in unserer HomeID App.

Unser am schnellsten zu reinigendes Milchsystem*



Mit nur zwei Teilen und ohne Schläuche kann unser Milchsystem in weniger als 10 Sekunden in der Spülmaschine oder unter fließendem Wasser gereinigt werden. Philips bietet keine automatische Reinigung, da eine zusätzliche Reinigung der Teile erforderlich ist.

Spezifikationen

Sicherheitsfunktion

Timer für automatische Abschaltung: Ja
Sicherheitszertifizierung: Ja

Technische Daten

Energieeffizienzklasse: Klasse A
Leistung: 1.500 W
Spannung: 230 V
Frequenz: 50 Hz
Anzahl im Paket: 1

Gewicht und Abmessungen

Produktlänge: 433 mm
Produktbreite: 246 mm
Produkthöhe: 371 mm
Produktgewicht: 8 kg
Verpackungslänge: 491,5 mm
Verpackungsbreite: 287,5 mm
Verpackungshöhe: 478 mm
Verpackungsgewicht: 10–12,3 kg

Ursprungsland

Hergestellt in: Rumänien

Kompatibilität

Zubehörteile 1: Schmiermitteltube
Zubehörteile 2: Messlöffel
Zubehörteile 3: Wasserhärte-Teststreifen
Passendes Zubehör 1: Kaffeefettlöser-Tabletten
Passendes Zubehör 2: Entkalker für Espressomaschinen
Passendes Zubehör 3: Reinigungsbürste
Passende Zubehörteile 4: Philips Brühgruppenschmiermittel
Zubehörteile 4: AquaClean Filter
Zubehörteile 5: LatteGo Deckel

Nachhaltigkeit

Benutzerhandbuch: > 75 % recyceltes Papier
Verpackung: > 95 % recycelte Materialien

Allgemeine Daten

Kaffeeart: Frischen Bohnen
Konnektivität: Nein
Spülmaschinenfeste Teile: Ja
Benutzerbeteiligung: Tastendruck
Produkttyp: Kaffeevollautomat
Getränke: Espresso, Kaffee, Cappuccino, Latte Macchiato, Eiskaffee, heißes Wasser, Americano, Caffè Crema, Caffè Latte, Ristretto, Café au Lait, Americano mit Eiswürfeln, Espresso mit Eiswürfeln, Milchschaum
Vorprogrammierte Getränke: 12
Anzahl Portionen: 2
Druck: 15 bar
Integriertes Mahlwerk: Ja
Mahlgradeinstellungen: 12
Fassungsvermögen des Kaffeebohnenbehälters: 275 g
Milchschaum: Ja
Milchsystem: LatteGo
Milchbehälter: 0,26 l
Fassungsvermögen des Wasserbehälters: 1,8 l
Profile: 2 + Gast
Hauptmaterial: Kunststoff
Sekundärmaterial: Metall
Technologie: LatteGo, Schnellstart, SilentBrew
Benutzeroberfläche: Intuitives TFT-Display
Garantie: 2 Jahre



Veröffentlichungsdatum
2024-10-29
Ausführung: 65.65.1
EAN: 8720389031588
www.phillips.com

© 2024 Koninklijke Philips N.V. Alle Rechte vorbehalten.
Philips und das Philips Shield Emblem sind eingetragene Marken von Koninklijke Philips N.V. und werden unter Lizenz verwendet.