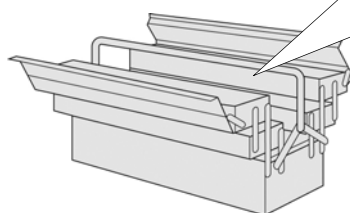
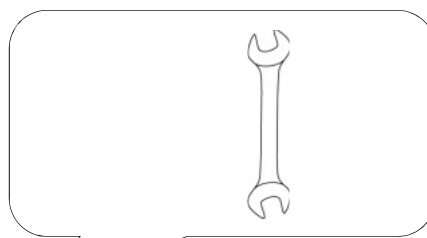



## Carde




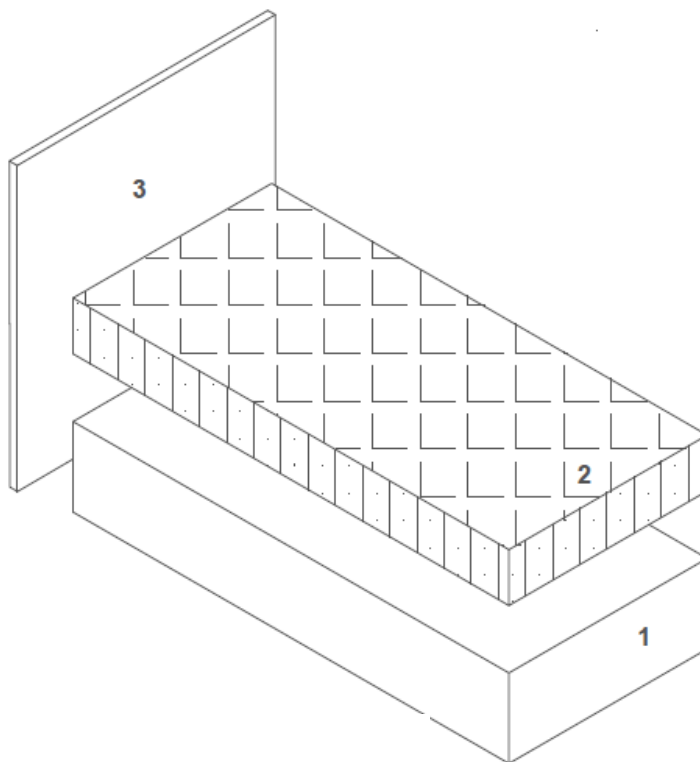
- |                                  |                                       |
|----------------------------------|---------------------------------------|
| <b>D</b> Montageanleitung        | <b>GB</b> Assembly instructions       |
| <b>FR</b> Notice de montage      | <b>NL</b> Handleiding voor de montage |
| <b>CZ</b> Montážní návod         | <b>IT</b> Istruzioni di montaggio     |
| <b>RO</b> Instrucțiuni de montaj | <b>RU</b> инструкция по сборке        |
| <b>PL</b> Instrukcja montażu     | <b>SK</b> Návod na montáž             |
| <b>HU</b> Szerelési útmutató     | <b>TR</b> Montaj talimati             |







0  
10  
20  
30  
40  
50  
60  
70  
80  
90  
100  
110  
120  
130  
140  
150  
160  
170  
180  
190  
200

<b>Service • Assistenza • Dienstverlening • Serwis</b> <b>Servis • Szerviz • Сервисная служба</b>	
Name • Nom • Nome • Naam Nazwa • Jméno • Názov • Név Denimire • Ísim • Название	<b>Carde 140</b>
Nr. • No. • N° • Номер • Č • Sz	<b>SH50</b>
Tур • Туре • Tip • Típus • Тіро Тип	<b>BS</b>
	





A	B	C	D
			
4x 8x70	4x 8x40	4x M8	2x

1.


a) Bettkasten und Liegefläche positionieren



b) Liegefläche mit den Muttern am Beschlag festschrauben






d) Bett aufstellen und Liegefläche öffnen

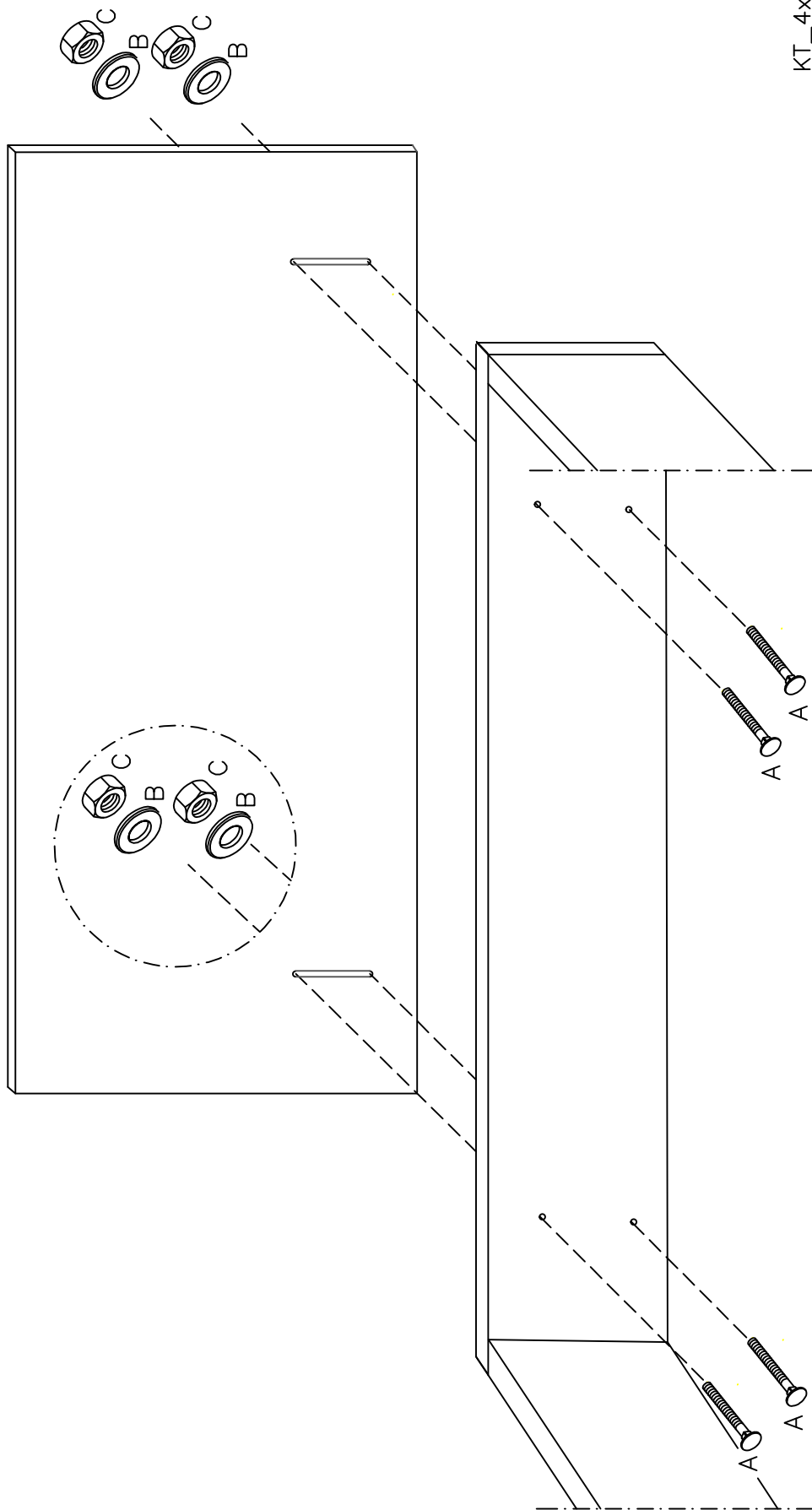


e) Federn auf beiden Seiten einhängen





<p>A</p>  <p>4x 8x70</p>	<p>B</p>  <p>4x 8x40</p>	<p>C</p>  <p>4x M8</p>	<p><b>Achtung!</b> Schrauben nicht überdrehen                  FR Attention! Ne serrez pas trop                  CZ Dávej Pozor! Nepřetahujte                  RO Ai Grija! Nu strângeți                  PL Uwaga! Nie dokręcać zbyt mocno                  HU Vigyázz! Ne húzza túl</p>	<p><b>GB</b> Watch Out! Do not over tighten                  NL Let Op! Niet te vast                  IT Attenzione! Non stringere                  RU Осторожно! Не затягивайте                  SK Dávaj Pozor! Nepretahujte                  TR Dikkat! Üzerinde sıkmayın</p>
---	---	---	---	--



KT\_4xSchloss\_8x70